

Compact

DIESEL



Volume serbatoio neve
1,8 m³ / compr. 2,25 m³



Volume serbatoio acqua
600 l



Larghezza piallatura
1.700 mm

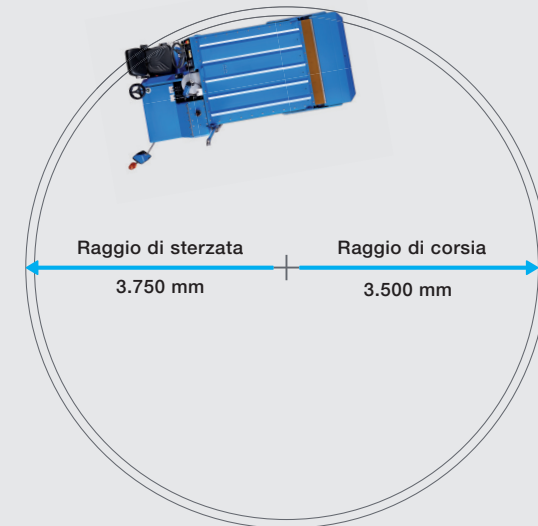



Campo applicazione
Piste mobili / Eventi

DIESEL



DIMENSIONI



SPECIFICHE TECNICHE

| | |
|------------------|---|
| Motore | Kohler KDW 1404, 4 cilindri da 1.372 cm ³ |
| Potenza | 25,60 CV (18,80 kW) - 2.700 giri/min |
| Coppia massima | 66,50 Nm - 2.000 giri/min |
| Regime di lavoro | 2.600 giri/min |
| Serbatoio | 27 litri diesel |
| Trazione | Trazione integrale idraulica regolabile in continuo |
| Velocità | 0 - 12 km/h |
| Serbatoio neve | 1,8 m ³ - compresso 2,25 m ³ |
| Serbatoio acqua | 600 l (acciaio inox) |
| Peso a vuoto | 1.650 kg |
| Pneumatici | 175 / 70 R 14C 2 file di chiodi |

DOTAZIONE STANDARD

| |
|---|
| Snow breaker |
| Spazzola laterale orientabile ad azionamento idraulico |
| Freno di stazionamento |
| Galoppina balaustra |
| Scambiatore di calore olio idraulico |
| Specchietto posteriore |
| Faro laterale |
| Luce lampeggiante di avvertimento |
| Segnale acustico per retromarcia |
| Indicatori sul cruscotto: livello acqua serbatoio, livello carburante, giri motore con spie di controllo |
| Serbatoio neve con rivestimento |
| Controllo PLC |
| Sedile posto guida molleggiato |
| Facile accesso al vano motore (cofano motore inclinabile) |
| 2 lame |
| 2 panni |
| Set volume di fornitura |



**Volume
serbatoio neve**

1,8 m³ / compr. 2,25 m³



**Volume
serbatoio acqua**

600 l




**Larghezza
piallatura**

1.700 mm



**Campo
applicazione**

Piste mobili / Eventi



Compact



WM Compact



WM technics Srl
Via Briè 15
I-39053 Prato all'Isarco
Tel. +39 0471 353 332
info@wm-technics.com

www.wm-on-ice.com



Piste mobili / Eventi



Professionale / Lavoro pesante



Compact



evo