

Compact

DIESEL



Schneetank Volumen
1,8 m³ / kompr. 2,25 m³



Wassertank Volumen
600 l



Hobelbreite
1.700 mm

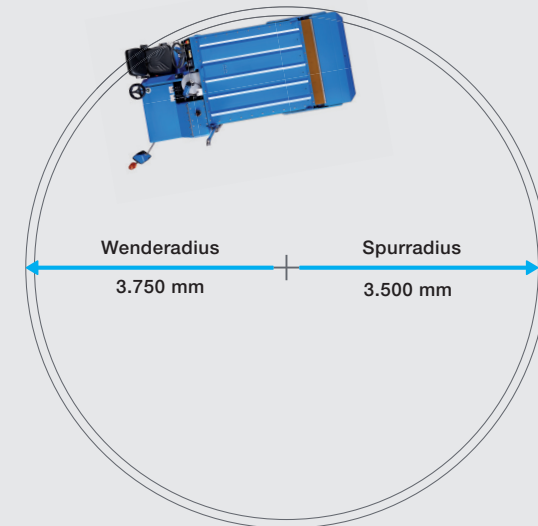



Einsatzgebiet
Mobile / Event

DIESEL



ABMESSUNGEN



DATEN & FAKTEN

Motor	Kohler KDW 1404, 4 Zylinder 1.372 cm ³
Gesamtleistung	25,60 PS (18,80 kW) - 2.700 U/min
Drehmoment	66,50 Nm - 2.000 U/min
Arbeitsdrehzahl	2.600 U/min
Kraftstofftank	27 Liter Diesel
Fahrantrieb	stufenlos regelbarer hydraulischer Allradantrieb
Geschwindigkeit	0 - 12 km/h
Schneetank	1,8 m ³ - komprimiert 2,25 m ³
Wassertank	600 l (Edelstahl)
Leergewicht	1.650 kg
Reifen	175 / 70 R 14C 2 Reihen Spikes

STANDARD AUSSTATTUNG

Schneebrecher
Seitenbürste (hydraulisch angetrieben)
Feststellbremse
Bandenleitrolle
Hydraulikölkühler
Seitenspiegel hinten
Seitenscheinwerfer
Rundumkennleuchte
Akustisches Signal für Rückwärtsfahrt
Anzeigen am Fahrerstand: Wassertankfüllstand, Kraftstofffüllstand, Motordrehzahl mit Motorkontrollleuchten
Beschichteter Schneetank
SPS Steuerung
Gefederter Fahrersitz
Leicht zugänglicher Motorraum (kippbare Motorhaube)
2 Hobelmesser
2 Wischtücher
Lieferumfang-Set



Schneetank Volumen
1,8 m³ / kompr. 2,25 m³




Wassertank Volumen
600 l



Hobelbreite
1.700 mm



Einsatzgebiet
Mobile / Event



Compact



WM Compact



WM technics GmbH
Breiener Straße 15
I-39053 Blumau
Tel. +39 0471 353 332
info@wm-technics.com

www.wm-on-ice.com



Mobile / Event



Pro / Heavy duty



Compact



evo