



BORN ELECTRIC
LITHIUM



Lumisäiliö Tilavuus
3 m³ / tiivistetty 3,6 m³



Vesisäiliö Tilavuus
1.000 l / 1.350 l / 1.750 l
+ lumisäiliöliitäntä
2.000 l / 2.350 l / 2.750 l



Höyläysleveys
2.100 mm tai 2.300 mm



Käyttöalue
Profi / Heavy duty



SOVELTUU ERINOMAISESTI STADIONEILLE

Tehokas käyttökoneisto sähkömoottoreilla ja yhdistettävissä oleva lumi- ja vesisäiliötilavuus: WM Shira on suunniteltu erityisesti ammattimaiseen ja tehokkaiseen jäänkäsittelyyn stadioneilla. Jäänkäsittelykone saa pisteitä erinomaisen hinta-laatusuhteensa ansiosta. Pyynnöstä se voidaan varustaa monilla muilla lisäominaisuuksilla. WM Shira on luotettava kumppani jopa 1.800 m² jääalueille ja se takaa erinomaisen jään laadun.

„WM Shira tarjoaa kaiken, mitä tarvitaan ammattimaiseen jäänkäsittelyyn jäätadionillamme. Olemme siihen täysin tyytyväisiä!“



Louis Eberle

Jäämestari jääurheilukeskuksessa
Oberstdorfissa Saksassa



KAIKKI HALLINNASSA OHJAAMOSSA


WM Shira tarjoaa kuljettajalle korkeinta mukavuutta. Olipa kone ilman hyttiä tai olipa siinä täysin lasitettu hytti, sinulla on aina täydellinen yleisnäkymä kuljettajan istuimelta. Sisäänkäynti on helppoa astinlaudan avulla. Kaikki tärkeät tiedot on lueteltu selkeästi korkean resoluution värinäytöllä ja kaikkia tärkeitä toimintoja voidaan hallita kätevästi näppäimistöllä. Kun painetaan A/M-painiketta, automaattinen tila käynnistää kaikki työtoiminnot määrättyssä järjestyksessä.





INTEGROITU REUNAJYRSIN SAA AIKAAN TÄYDELLISET JÄÄREUNAT

Reunajyrsin on asennettu suoraan WM Shiran runkoon, mikä varmistaa maksimivakauden ja parhaan työntehon. Käyttö ohjaamosta käsin on kätevää ja riskitöntä. Innovatiivinen vaakasuora jousijärjestelmä, jossa on poistotelat, takaa, että reunajyrsin mukautuu reunan kulkuun optimaalisesti jyrksyvyden samalla säilyessä. Ylimääräinen jää höylätään pois tehokkaasti ja siististi. Jyrsintä ja sitä seuraava jääpinnan puhdistus kääntyvällä harjalla suoritetaan samanaikaisesti. Reunajyrsin sijaitsee akselien välissä ja harjan edessä: tämä varmistaa optimaalisen yleisnäkymän koneelle. Kun reunajyrsin ei ole käytössä, se on piilotettu pyörien väliin niin, että se ei vaikuta niiden toimintaan.









KOHOKOHTA

HAUSKA TEKIJÄ: MATKUSTAJAN ISTUIN

Missään muussa jääkäsittelykoneessa ei ole tällaista lisälaitetta! Jos haluat tutustua jäämestarin työhön, voit kokea sen läheltä matkustajan istuimelta. Istuinta voidaan käyttää myös kohdennettuun markkinointiin: Täältä fani voi esimerkiksi tauon aikana nähdä joukkueensa pelikentän täysin uudesta näkökulmasta. Upea kampanja faneille, joka nostattaa riemua kilpailun tai arvonnän aikana.




TARVITAANKO VETTÄ YLI 2.000 LITRAA? EI HÄTÄÄ!

Jäätä tehdessä yhdessä vesitykin kanssa tai ilman käytössä on oltava joskus enemmän vettä. WM Shira on ottanut tämän huomioon! Vesi- ja lumisäiliöt voidaan yhdistää yhteiseksi vesisäiliöksi. Tällä saadaan noin 2.000 litran kokonaistilavuuden verran vettä jo vakiovarustuksessa. Seisominen kylmässä vedessä tai ärsyttävä vetäminen vesiletkusta jää pois: Jään käsittely voidaan suorittaa mukavasti kuljettajan ohjaamosta, koska vettä on riittävästi.


Esimerkki: Suuri vesisäiliö 1.750 litraa ja lumisäiliö 1.000 litraa = 2.750 litraa vettä







HUOLTO



Käännä vain ohjaamo ylös ja koko moottoritilan koneistoon on vapaa pääsy. Teknikko voi siten suorittaa työn nopeasti ja siististi, mikä säästää aikaa ja palvelukustannuksia. Tiimimme myös seuraa koneen tilaa etävalvonnan avulla ja korjaa mahdolliset viat.

KUSTANNUSTEHOKAS 🇫🇮
VAPAA JA NOPEA PÄÄSY PÄTEVÄ 🇫🇮
ETÄHUOLTO 🇫🇮

SÄHKÖ / LITHIUM



TIETOJA TUOTTEESTA

Motor	5 asynkronimoottorit
Kokonaisteho	29 kW
Vesisäiliö	1.000 l valinnainen 1.350 l / 1.750 l
Lumisäiliö	3 m ³ - tiivistetty 3,6 m ³
Vetolaite	portaattomasti säädettävä sähköinen neliveto
Hydrauliöljysäiliö	50 l
Nopeus	0 - 13 km/h
Renkaat	225 / 75 / R16 C 6 riviä nastoja
Vanteet	9" x 16"

TOIMITUKSEN SISÄLTÖ



2 höyläysveitseeä
kuljetuskiskolla



2 puhdistusliinaa



2 kumialustaa



Terän säätö- ja
vaihtotyökalu



Avain vesisuodattimelle



Kuusiokoloavainsarja



Koriavain



ABS-kiinnityssarja



Leikkaamattomat
Käsineet



Kovasin



Storz-kytkin C
putkella
ø 32, ø 40, ø 50



Sulakesarja



Käyttöohjeet



Online-
varaosaluettelo

VAKIOVARUSTUS

PLC-ohjaus

Korkean resoluution 7" kosketusnäyttö

Automaattitilan painike: Työprosessit alkavat automaattisesti määrätystä järjestyksessä

Automaattinen veden täyttöjärjestelmä käynnistykse-
nestolaitteella (Acquastop-venttiili valinnainen)

Akustinen signaali taaksepäin kulkemista varten

Lumisäiliön kannen aktivointi, ruuvikuljettimien
käänteinen kulku ja terän

Jousitettu ja korkeussäädettävä kuljettajan istuin
käsinojilla

Jousitettu matkustajan istuin

Helppo pääsy moottoritilaan (kallistettava)
ohjaamotuella

Huoltovapaat asynkroniset moottorit

Portaattomasti säädettävä sähköinen neliveto

Vesisäiliö valmistettu PE:stä

Pinnoitettu lumisäiliö

Lumi-vesisäiliöliitäntä (> 2.000 l)

Hydraulinen negatiivinen seisontajarru

Hydraulisesti ohjattu ja kääntyvä sivuharja

Reunan ohjausrulla

Sivupeili takana

Lumisäiliö- ja sivuvalot

Varoitusvalo

Järjestelmä jatkuvalle vedenannostukselle kaarteissa

Jatkuva höyläyksikön kosketuspaine

2 höyläterää

2 puhdistusliinaa

Toimitussisältö-sarja



suva
CERTIFICATION

Vastaa Suvan tyyppitarkastustodistus
Nr. E 7224.e



Lumisäiliö Tilavuus

3 m³ / tiivistetty 3,6 m³



Vesisäiliö Tilavuus

1.000 l / 1.350 l /
1.750 l



Höyläysleveys

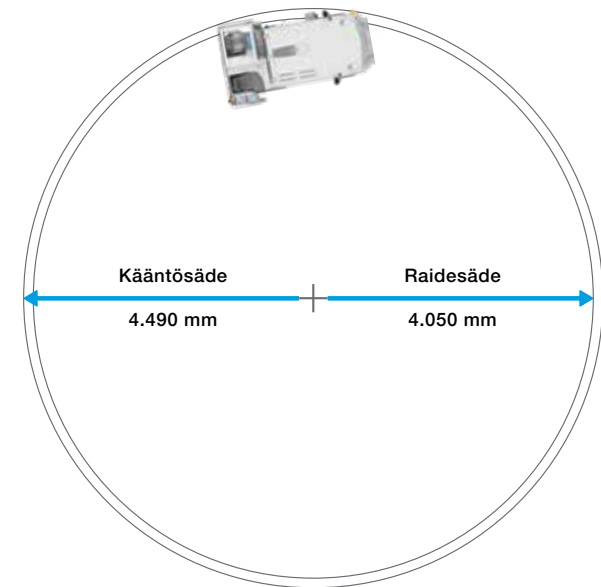

2.100 mm tai
2.300 mm



Käyttöalue

Profi / Heavy duty

MITAT



VALINNAISET

Veden annostelu- ja pesujärjestelmät



Vesipumppu



Jään pesulaite Multijet



Kierukan pesulaitteisto pystysuora



Kierukan pesulaitteisto vaakasuora



Lumisäiliön pesulaite

Veden käyttö



Pyörien pesulaitteisto, ohjautuva



Rätti



Sähköinen pyyhekankaan nostolaite



ICEplus Veden Suihkutusjärjestelmä



ICEplus Flexi Veden Suihkutusjärjestelmä + Sähköinen pyyhekankaan nostolaite

Hihnan käsittely



Vesisumutin



Reunajyrsin sähköisesti säädettävä korkeus

VALINNAISET

Yleiskatsaus & Turvalisus



Sivupeili edessä vasemmalla



Sivupeili edessä oikealla



Sivupeilin lämmitys



Akustinen etäisyysvaroitin edessä




Etukamera

Mukavuus



Peruutuskamera



Käyttöjarru



Aito lasinen tuulilasi lasinpyyhkijällä



Ohjaamo panoraamaikkunalla



Ohjaamolämmitys



Kuljettajan istuimen lämmitys



Radio



Acquastop-venttiili

Valaistus



Lähivalo



Lähivalot
pysäköintivalolla



Takavalot
Pysäköintivalo ja
jarruvalo



Peruutusvalot



Indikaattori
edessä, takana ja sivulla



Täydellinen valaistus



LED-päiväajovalo



RGB-alustan valaistus

Etähuolto



Connect

Koneen räätälöinti



Lakkaus
1-väri RAL



Lakkaus
2-väri RAL



Foliointi

VALINNAISET

Huolto



Ristikäisavain



Tunkki tangolla 10 t



Työkalusarja



Kokoonpanotyökalun suuttimet ICEplus



Diagnoosikaapeli-sarja



Akkuvaunu



Akkuvesi-täyttöjärjestelmä



Teränvaihto laite ruuvimeisselillä



Telin nostolaite



Varapyörä 16"

Lisälaitteet Curling



Pääsy BMU pariston valvonta yksikköön



Karhi



MEILLE ITSESTÄÄNSELVÄÄ

Helppokäyttöisyys

Korkealaatuisten komponenttien käytön ja tarkkaan harkitun rakenteen ansiosta huoltotyöt ovat erittäin yksinkertaisia ja rajoittuvat minimiin.



Laatutakuu

WM Shira on tuote, joka on kehitetty, valmistettu ja koottu yrityksessämme. Vain tällä tavoin voimme taata parhaan laadun ja täsmälliset toimitusajat.



Yksityiskohtaiset käyttöohjeet

Kaikki tiedot käytöstä ja huoltotoista sekä turvallisuusohjeet löytyvät käyttöohjeista.

Oikea varaosa milloin tahansa

Varaosia voi tilata helposti ja kätevästi-verkkoportaalistamme. Sarjanumeron ja digitaalisen kuvan avulla löydät haluamasi osan yhtellä napsautuksella.



Huolto ja tuki

Hyvin verkostoitunut, kansainvälinen teknikkoryhmämme kouluttaa itseään jatkuvasti ja tarvittaessa auttaa mielellään.



Sarjatuotanto

Kaikki WM technicsin koneet rakennetaan sarjatuotantona. Tiedämme, mitä komponentteja on käytetty kussakin sarjassa ja toimitamme sinulle tarvittaessa aina oikean varaosan. Samalla useita vaihtoehtoisia laitteita voidaan jälkiasentaa, jopa vuosia myöhemmin, ilman suurta vaivaa.

Laatutietoisuus

Kaikkia vaiheita yksittäisten komponenttien valmistuksesta lopulliseen laaduntarkastukseen voidaan seurata tarkasti. Jokainen työntekijä on koulutettu hyvin erityistyötehtäviinsä ja sen ansiosta suorittaa työnsä tunnollisesti. Asiakkaidemme eduksi: Saat teknisesti kehittyneen tuotteen, joka on valmistettu korkeimpien laatustandardien mukaisesti.





WM Shira
Iceforum Latsch



WM technics GmbH
Breiener Straße 15
I-39053 Blumau
Puh. +39 0471 353 332
info@wm-technics.com

www.wm-on-ice.com



Mobil / Event

Profi / Heavy duty



Compact



evo